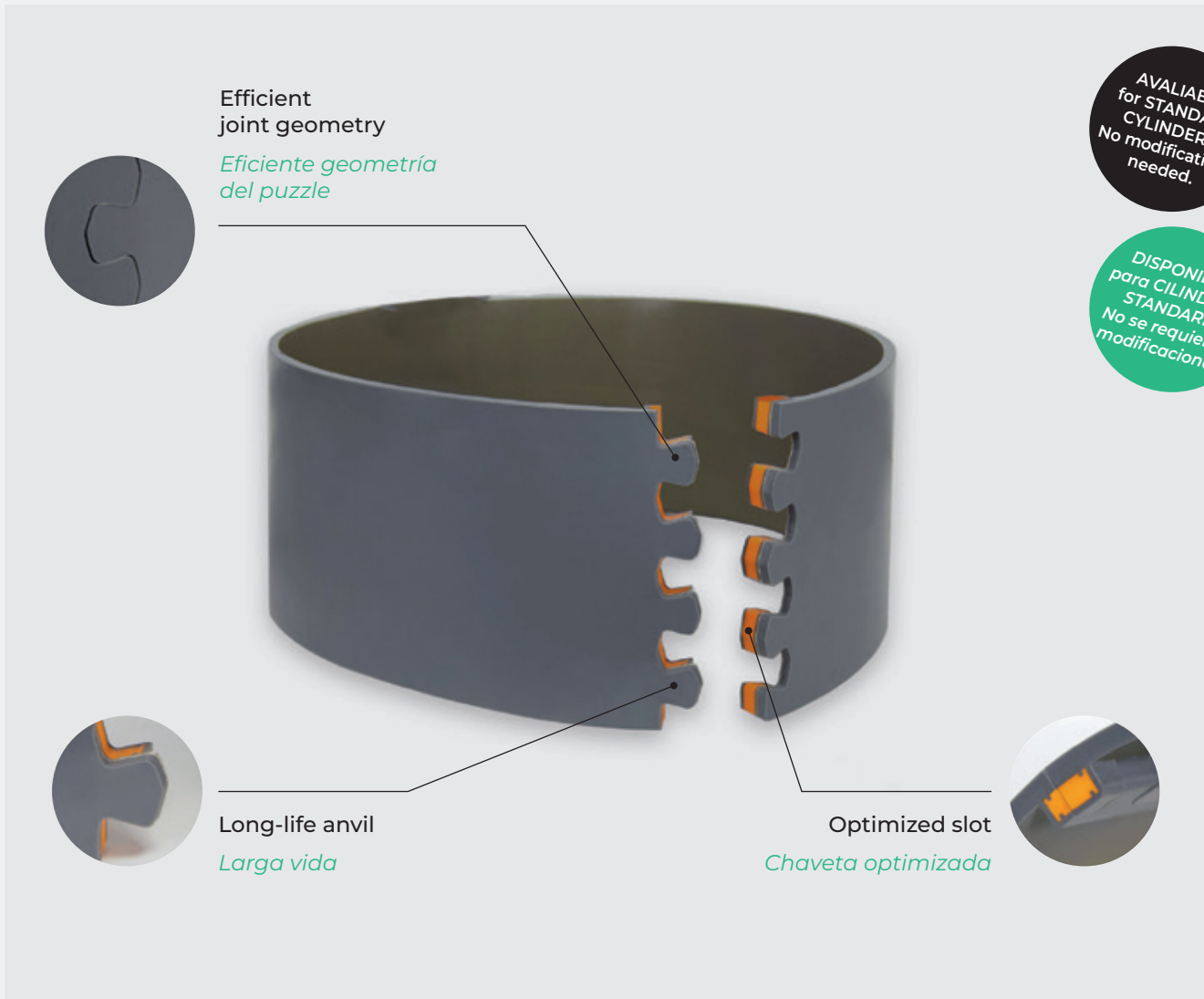


RDC Full Cut®



EN

The advantages of flexible fibre and puzzle Covers, with FULLCUT® innovation. Avoidance of the 'spring effect', optimised design and even easier installation, ensuring maximum durability.

- Improved die-cutting quality at critical points
- Easier assembly and disassembly (easy rotation)
- Longer lifetime (Longlife component)

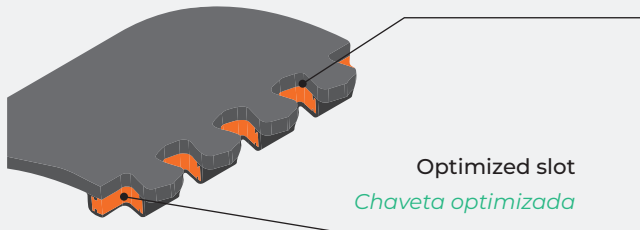
ES

Las ventajas de las Cubiertas con fibra flexible y puzzle, con la innovación FULLCUT®. Se evita el "efecto resorte", con diseño optimizado e instalación aún más fácil, asegurando la máxima durabilidad.

- Mejora de la calidad del troquelado en los puntos críticos
- Más fácil montaje y desmontaje (facilita rotación)
- Mayor vida útil (componente Longlife)

New EFFICIENT joint geometry

Eficiente geometría del puzzle



Optimized slot

Chaveta optimizada



Long-life anvil

Larga vida

Standard Anvil



Optimized Slot

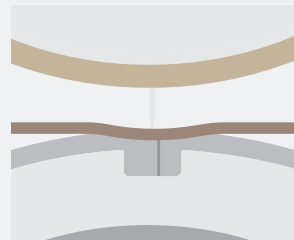
- Minimized working pressure:
- Increased cardboard processing quality
 - No flute crushing
 - Better waste ejection
 - Less deformation during cutting on slot area
 - Absence of unwanted marks
 - Reduction of fatigue in rotary dies

Chaveta optimizada

- Minimiza la presión de trabajo*
- *Aumento de la calidad del troquelado*
 - *No aplastamiento de onda*
 - *Mejor expulsión de desperdicios*
 - *Menor deformación cuando se troquela sobre la zona de chaveta*
 - *Ausencia de marcas indeseadas*
 - *Menor daño a los troqueles*

Defective cardboard processing

Deficiente proceso de troquelado

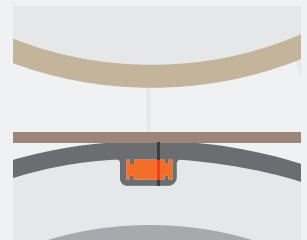


Spring effect

Efecto resorte

Effective cardboard processing

Eficiente proceso de troquelado



Harder inner bar

Elemento rigidizante

Efficient joint geometry

Eficiente geometría del puzzle

Less rotation time: easy assembly-disassembly operation

Menor tiempo de rotación: fácil montaje-desmontaje

Standard joint geometry

Geometría estándar



Curved fingers

Dientes curvos



Normal mounting

Montaje normal

New-desing joint geometry

Nueva geometría



Straight fingers

Dientes rectos

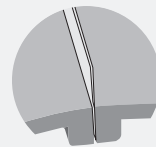


Easier mounting

Más fácil montaje

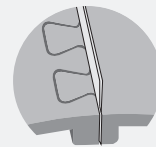
Better support surface reducing the possibility of coincidence with straight knives

Mejor superficie de soporte reduciendo la posible coincidencia de una cuchilla recta



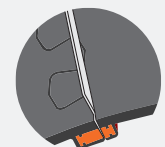
Straight joint
(0% support)

*Corte recto
(0% soporte)*



Jig-saw joint
(<50% support)

*Puzzle tradicional
(<50% soporte)*



FullCut® joint
(>75% support)

*Puzzle Fullcut®
(>75% soporte)*

Long-life anvil:

Longer life is achieved thanks to the combination of 3 causes:

- Less knife penetration
- Tear resistance special formula
- Facility for frequent rotation

Mayor vida útil

Se consigue una vida más larga gracias a la combinación de 3 causas:

- *Menos penetración de la cuchilla*
- *Formulación especial de resistencia al desgarre*
- *Facilidades para la rotación frecuente*

